

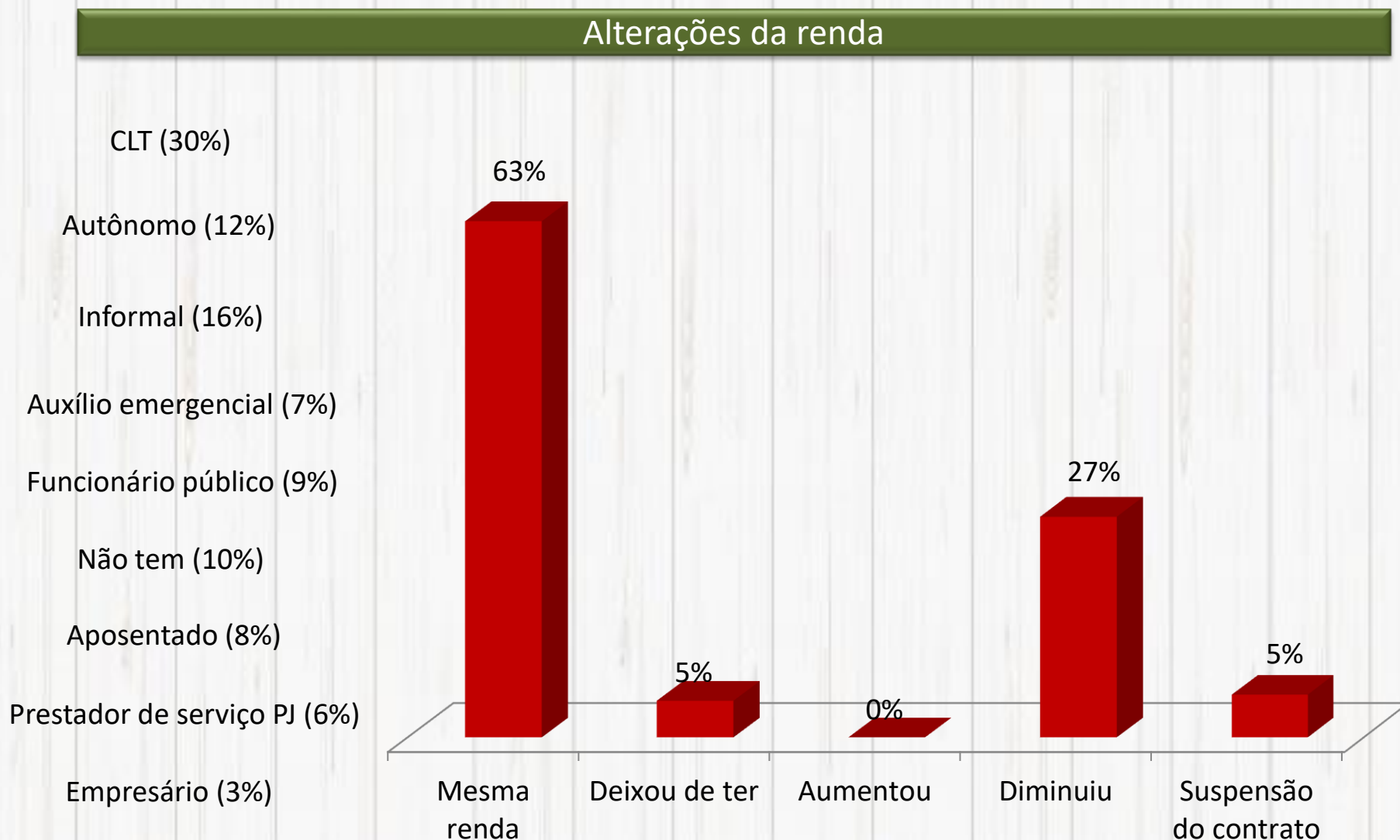


**NATAL E ANO NOVO 2020:  
INTENÇÃO DE CONSUMO E DE  
COMEMORAÇÕES DOS  
RESIDENTES DE BONITO/MS**



# Sem dúvida nenhuma, o ano de 2020 foi diferente e histórico...

Marcado pela pandemia do coronavírus, conturbado, cheio de perdas, interferências sobre a vida das pessoas, negócios, mas também de aprendizagem...37% da população teve alterações negativas da renda.





**Diante disso, o Papai Noel tirará férias durante as comemorações de Natal de 2020?**



**Não. Mesmo com menores gastos ou priorizações, o Natal e Ano Novo serão lembrados.**

**Inclusive, há maiores tendências de gastos com comemorações, que com a compra de presentes!**

# Além disso, o 13º salário poderá contribuir para os gastos de final de ano...



43% da população ainda possui recurso do 13º para receber



14% utilizará com as comemorações de final de ano



19% utilizará com gastos do dia a dia (alimentação, higiene...)





16% pagará dívidas atrasadas



39% pagará contas a vencer



18% não sabe



O Final do Ano poderá movimentar R\$6,18 milhões na economia de Bonito, 9% a menos que em 2019...

R\$4,27 Milhões com o Natal (74%; -16%)

R\$1,91 Milhão com o Ano Novo (26%; +12%)

Gasto Médio de R\$1.054,32 (+50%)





**Desse valor, o Natal será responsável por cerca de R\$4,27 milhões (-16%)...**



### **Presentes**

- \*R\$1,45 milhão (-53%)**
- \*30% comprarão (-53 p.p.)**
- \*Gasto médio de R\$448,67 (+38%)**

### **Comemorações**

- \*R\$2,82 milhões (+40%)**
- \*82% comemorarão (-5 p.p.)**
- \*Gasto médio de R\$320,20 (+60%)**

Já no que se refere ao Ano Novo, serão R\$1,91 milhão (+12%)...

62% comemorarão (-20 p.p.)

Gasto Médio de R\$285,45 (+60%)

FINISH

Esperança

Resiliência

Esperança



Roupas, calçados e  
acessórios  
continuarão sendo  
os presentes  
prediletos para o  
Natal!



Móveis/eletrodomésticos/  
eletrônicos (8%)

Roupa, calçados e  
acessórios (40%)

Brinquedo (30%)

Não sabe (13%)





**Durante as compras, o Papai Noel estará um pouco mais rigoroso com preços e em busca do maior custo-benefício!**



**A maioria pretende comprar diretamente nas lojas e com isso aproveitar a oportunidade de compras, para o passear!**

Site (22%)

Presencialmente,  
da loja física  
(58%)

A distância, da  
loja física (20%)



# Mas se o Papai Noel não tirou férias do Natal de 2020, haverá alterações nas formas de comemoração do final de ano?

Comemorações com aqueles  
que moram na mesma  
residência (39%)



Comemorações com familiares  
e amigos próximos (34%)



As comemorações serão como  
em anos anteriores (27%)



Não haverá comemorações  
(1%)



Não sabe (0%)





# Onde serão as comemorações? Quais as diferenças em relação a 2019?

Em casa  
(42%)

Na  
Fazenda/  
Chácara  
(7%)

Na casa de  
amigos e  
familiares (34%)

Viajando  
(11%)







## Como serão as comemorações?

- Preparar as refeições em casa (67%)
- Comprar refeições prontas (14%)
- Gastar com bebidas alcoólicas (19%)

# Resumo: Natal

2020				2019		
Cidades	% de consumidores que comprarão presentes	Valor Estimado em Compras (R\$)	Valor Médio do Presente (R\$)	% de consumidores que comprarão presentes	Valor Estimado em Compras (R\$)	Valor Médio do Presente (R\$)
Bonito	30,08%	1.449.429	448,67	82,71%	3.100.930	325,70
Campo Grande	30,06%	27.256.593	230,52	64,89%	89.557.962	350,84
Corumbá/Ladário	45,45%	9.440.526	313,52	70,68%	19.009.749	406,02
Coxim	32,71%	2.543.483	463,68	61,57%	4.677.233	453,33
Dourados	32,33%	10.012.418	287,43	56,88%	21.861.356	356,74
Ponta Porã	39,31%	7.489.285	432,19	57,52%	11.625.294	458,49
Três Lagoas	32,71%	3.729.020	197,28	58,43%	13.178.851	493,66
MS cidades pesquisadas	34,07%	78.865.068	337,44	62,77%	166.498.333	405,48
MS	34,07%	155.952.102	337,44	62,77%	345.253.866	405,48

2020				2019		
Cidades	% de consumidores que comemorarão o natal	Valor Estimado em comemoração (R\$)	Valor Médio da comemoração (R\$)	% de consumidores que comemorarão o natal	Valor Estimado em comemoração (R\$)	Valor Médio da comemoração (R\$)
Bonito	81,95%	2.818.745	320,20	87,22%	2.010.687	200,27
Campo Grande	65,45%	45.615.201	177,16	74,16%	76.099.027	260,85
Corumbá/Ladário	78,32%	11.349.582	218,75	71,43%	12.747.560	269,40
Coxim	77,44%	6.034.084	464,57	62,31%	3.930.581	376,40
Dourados	90,98%	20.608.967	210,25	59,11%	15.974.201	250,83
Ponta Porã	83,10%	11.971.816	326,80	69,92%	7.620.566	247,23
Três Lagoas	62,45%	4.521.359	125,29	56,93%	13.075.273	397,50
MS cidades pesquisadas	76,09%	139.509.946	267,27	67,32%	131.457.895	285,35
MS	76,09%	275.874.604	267,27	67,32%	260.579.089	285,35



# Resumo: Ano Novo

2020				2019		
Cidades	% de consumidores que comemorarão o ano novo	Valor Estimado em comemoração (R\$)	Valor Médio da comemoração (R\$)	% de consumidores que comemorarão o ano novo	Valor Estimado em comemoração (R\$)	Valor Médio da comemoração (R\$)
Bonito	62,41%	1.913.499	285,45	82,71%	1.701.488	178,71
Campo Grande	72,19%	120.917.033	425,77	82,02%	123.100.579	381,50
Corumbá/Ladário	43,36%	7.579.527	263,90	66,92%	17.080.492	385,31
Coxim	62,78%	3.080.375	292,55	54,48%	4.633.332	507,52
Dourados	64,66%	13.910.145	199,66	53,90%	37.409.240	644,13
Ponta Porã	55,17%	9.325.182	383,42	62,41%	11.003.928	400,00
Três Lagoas	62,45%	7.307.990	202,52	57,30%	12.669.982	382,66
MS cidades pesquisadas	62,04%	131.439.297	308,81	65,07%	207.599.040	409,37
MS	62,04%	259.915.262	308,81	65,07%	361.364.631	409,37

# Movimentação financeira total e gasto médio por município

Cidades	Total	Gasto Médio	Total 2020/2019
Bonito	6.181.674	1054,32	-9%
Campo Grande	193.788.828	833,45	-33%
Corumbá/Ladário	28.369.634	796,17	-42%
Coxim	11.657.941	1220,80	-12%
Dourados	44.531.530	697,34	-41%
Ponta Porã	28.786.283	1142,41	-5%
Três Lagoas	15.558.369	525,09	-60 %
MS cidades pesquisadas	349.814.312	913,52	-31%
MS	691.741.968	913,52	-28%

## REALIZAÇÃO



## PARCEIROS

Apoio:



Coordenação e execução  
da pesquisa de campo



### COORDENAÇÃO E ANÁLISE DA PESQUISA

Daniela Teixeira Dias - IPF/MS

Vanessa Schmidt - SEBRAE/MS

### EQUIPE TÉCNICA - APOIO

Leandro Lins- ÓTIMA Consultoria e Inteligência de Mercado

Rodrigo Maia Marcelo Pirani - SEBRAE/MS

Sandra Amarilha - SEBRAE/MS

Isabela Carvalho Fernandes - SEBRAE/MS

Priscila Amanda Ducatti - SEBRAE/MS



## OBJETIVO DA PESQUISA

Avaliar as intenções de consumo e de comemoração dos residentes de Mato Grosso do Sul para o Natal e Ano Novo (2020)

## MÉTODO

\*Quantitativo;

\*Aplicação de 1.723 questionários semiestruturados (com perguntas abertas e fechadas) - perfil, comportamento e gastos - de 28 de outubro a 09 de novembro, por telefone;

-Bonito/Corumbá/Ladário (276); Campo Grande (356); Coxim (266); Dourados (266); Ponta Porã (290); Três Lagoas (269);

\*95% de confiança;

\*A depender do municípios, as margens de erro variaram entre 5% e 6%, de modo viabilizar a pesquisa;

\*O cálculo amostral levou em consideração a população de Mato Grosso do Sul e dos municípios investigados, segundo dados do IBGE (estimativa para 2018/2019).