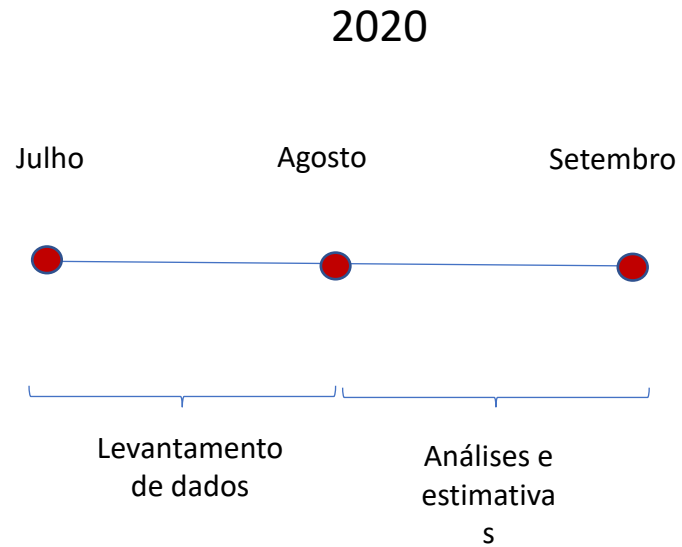


IMPACTOS DAS OBRAS DO REVIVA CAMPO GRANDE SOBRE O COMÉRCIO DA RUA 14 DE JULHO



Procedimentos Metodológicos



Atividade 1

- * Estimativas com base no ICMS;
- * Contas regionais
- * Deflator implícito
- * Grau de concentração

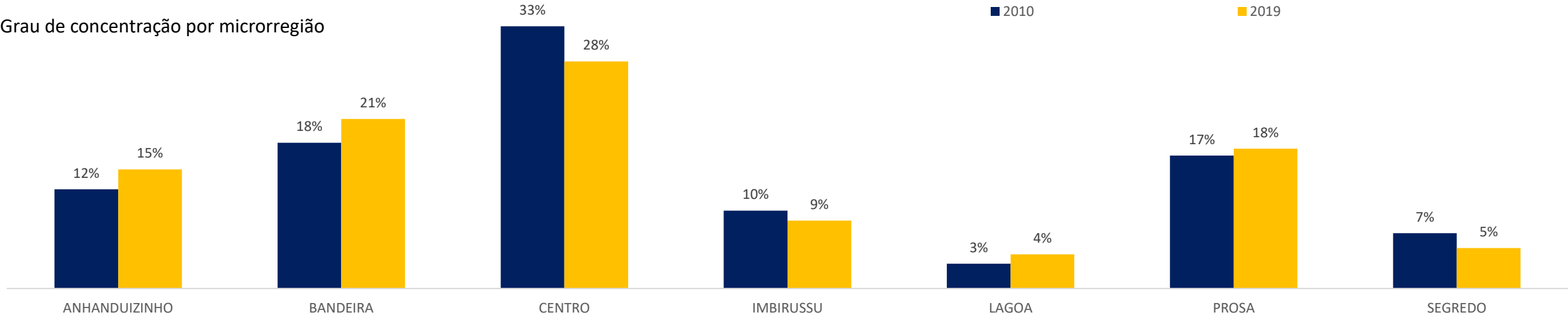
Atividade 2

- * Matriz insumo-produto (MIP)
- * Efeitos multiplicadores sobre o produto, emprego e renda

Faturamento Líquido do Comércio de Bens (retirando os custos)

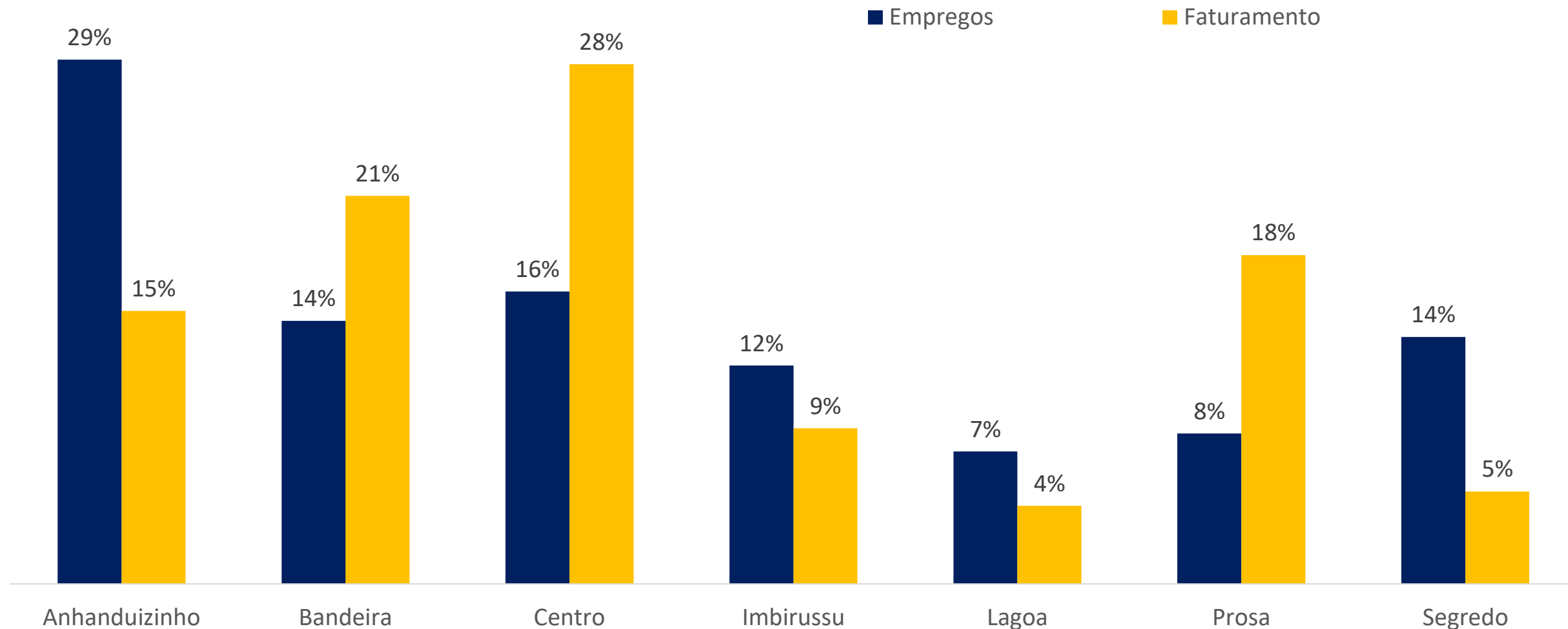
Em milhões de reais (R\$)

MICRORREGIÕES	2010	2011	2012	2013	2014	2015	2016	2017	2018	2019
ANHANDUIZINHO	R\$ 664,66	R\$ 685,16	R\$ 731,89	R\$ 769,23	R\$ 821,74	R\$ 733,27	R\$ 656,98	R\$ 661,17	R\$ 678,10	R\$ 711,60
BANDEIRA	R\$ 977,66	R\$ 955,59	R\$ 989,78	R\$ 990,63	R\$ 937,55	R\$ 905,74	R\$ 892,98	R\$ 890,93	R\$ 1.060,51	R\$ 1.012,01
CENTRO	R\$ 1.758,75	R\$ 1.816,53	R\$ 1.825,18	R\$ 1.798,79	R\$ 1.701,98	R\$ 1.642,22	R\$ 1.593,10	R\$ 1.534,35	R\$ 1.465,99	R\$ 1.355,71
IMBIRUSSU	R\$ 521,92	R\$ 318,85	R\$ 258,71	R\$ 284,98	R\$ 308,22	R\$ 342,40	R\$ 306,70	R\$ 362,40	R\$ 429,73	R\$ 405,85
LAGOA	R\$ 166,44	R\$ 172,39	R\$ 178,77	R\$ 175,80	R\$ 178,86	R\$ 186,04	R\$ 177,08	R\$ 200,68	R\$ 200,54	R\$ 203,68
PROSA	R\$ 891,64	R\$ 835,01	R\$ 813,85	R\$ 891,33	R\$ 961,49	R\$ 965,21	R\$ 735,90	R\$ 725,35	R\$ 763,69	R\$ 835,04
SEGREDO	R\$ 370,18	R\$ 356,36	R\$ 382,59	R\$ 351,04	R\$ 345,61	R\$ 343,27	R\$ 323,08	R\$ 311,93	R\$ 260,78	R\$ 240,97
TOTAL	R\$ 5.351,24	R\$ 5.139,88	R\$ 5.180,76	R\$ 5.261,79	R\$ 5.255,45	R\$ 5.118,15	R\$ 4.685,84	R\$ 4.686,81	R\$ 4.859,33	R\$ 4.764,86




Fonte: Elaborado a partir Contas Regionais (2019) e estimativas.

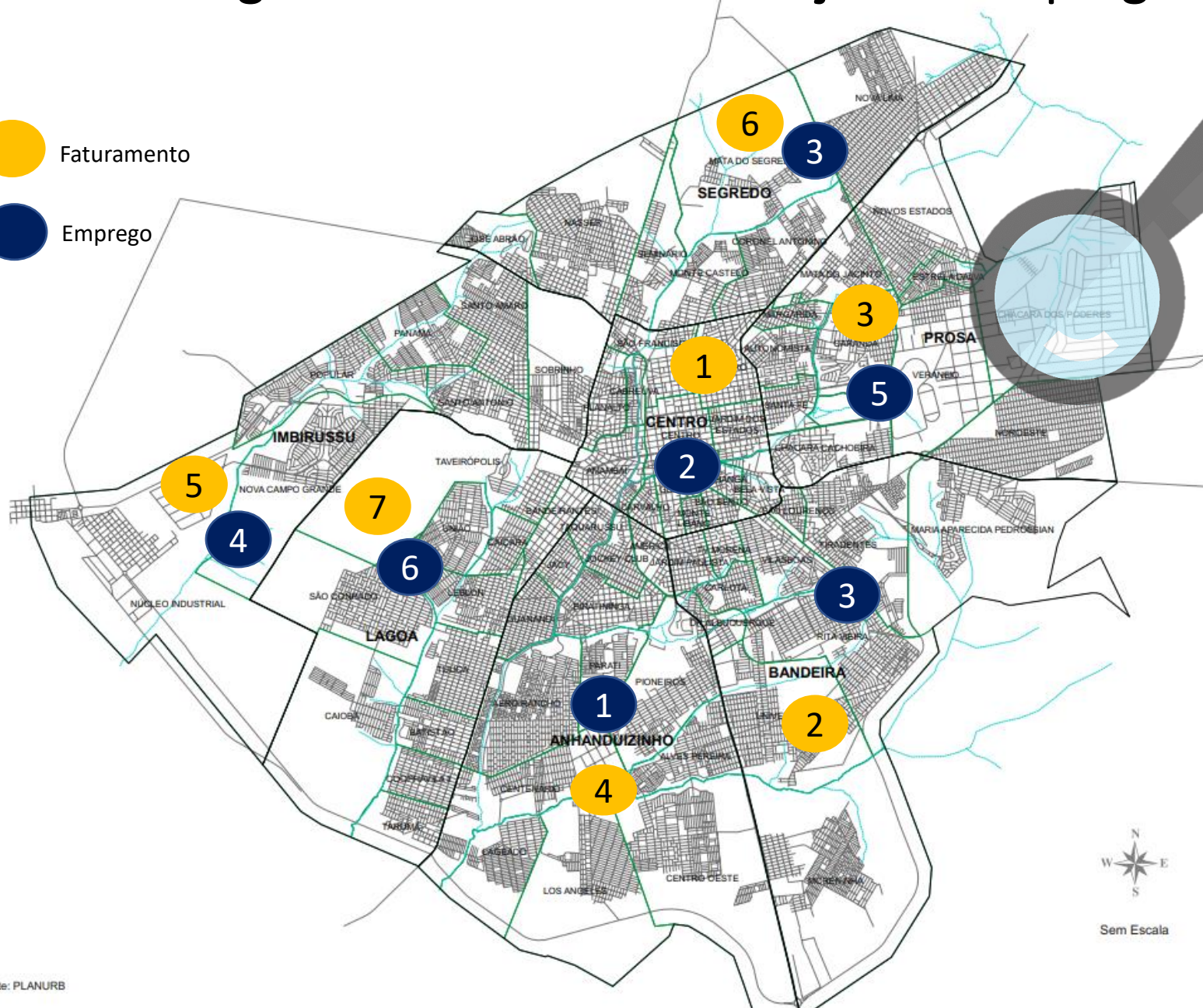
Grau de Concentração do Faturamento e da Empregabilidade



Ranking do Faturamento e Geração de Emprego do Comércio de Bens

 Faturamento

 Emprego



Mas será que as microrregiões que possuem maior concentração de faturamento são as mesmas em concentração de empregos?

Não necessariamente, em faturamento o destaque foi a região central e em empregabilidade o Anhanduizinho.

Seguindo a tendência da região central, já era de se esperar, que houvesse a tendência de queda também para a Rua 14 de Julho do faturamento...

Em milhões de reais (R\$), de junho a outubro – de modo a desconsiderar alguns efeitos sazonais

Regiões	2017	2018	2019	Variação (%) de 18/17	Variação (%) de 19/18
Rua 14 de Julho (trecho das obras)	R\$ 36,25	R\$ 31,92	R\$ 24,25	-11,94	-24,04
Quadrilátero central	R\$ 72,50	R\$ 68,85	R\$ 53,24	-5,03	-22,67
Restante do comércio	R\$ 1.881,58	R\$ 2.034,62	R\$ 1.966,61	8,13	-3,34
Total do comércio de bens	R\$ 1.990,32	R\$ 2.135,39	R\$ 2.044,10	7,29	-4,28

Deduzindo as tendências de queda do faturamento e considerando apenas os efeitos das obras do Reviva, tem-se:

Região	2018/2017	2019/2018
Rua 14 de Julho (trecho das obras)	-7,65%	-18,33%
Quadrilátero Central (sem a Rua 14 de Julho)	-0,74%	-16,96%



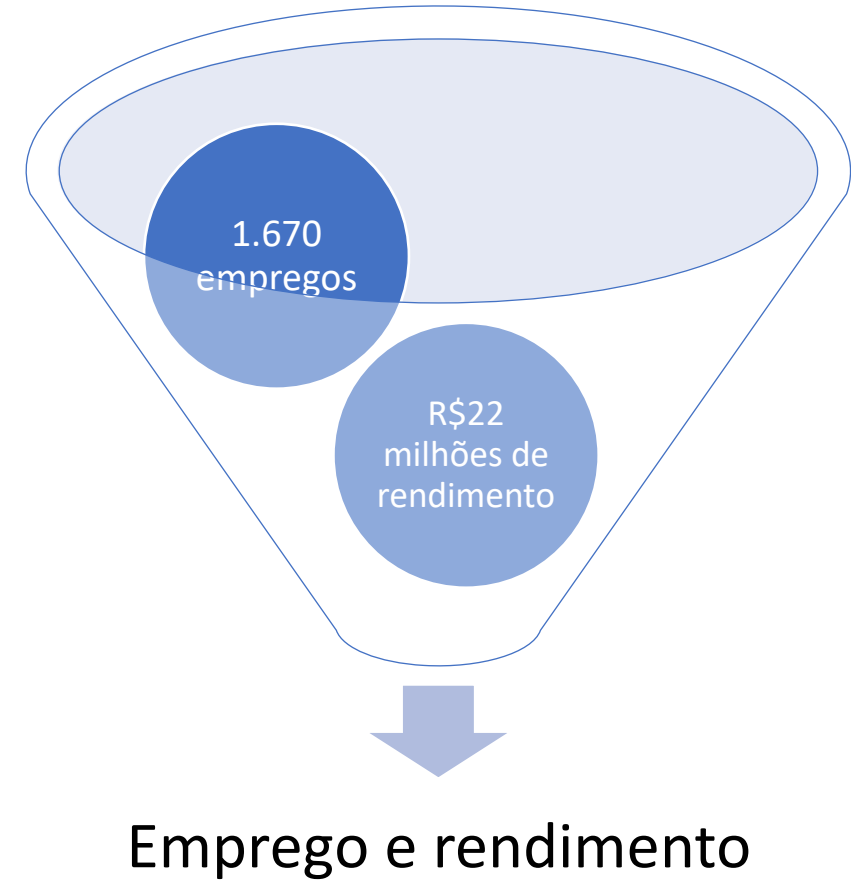
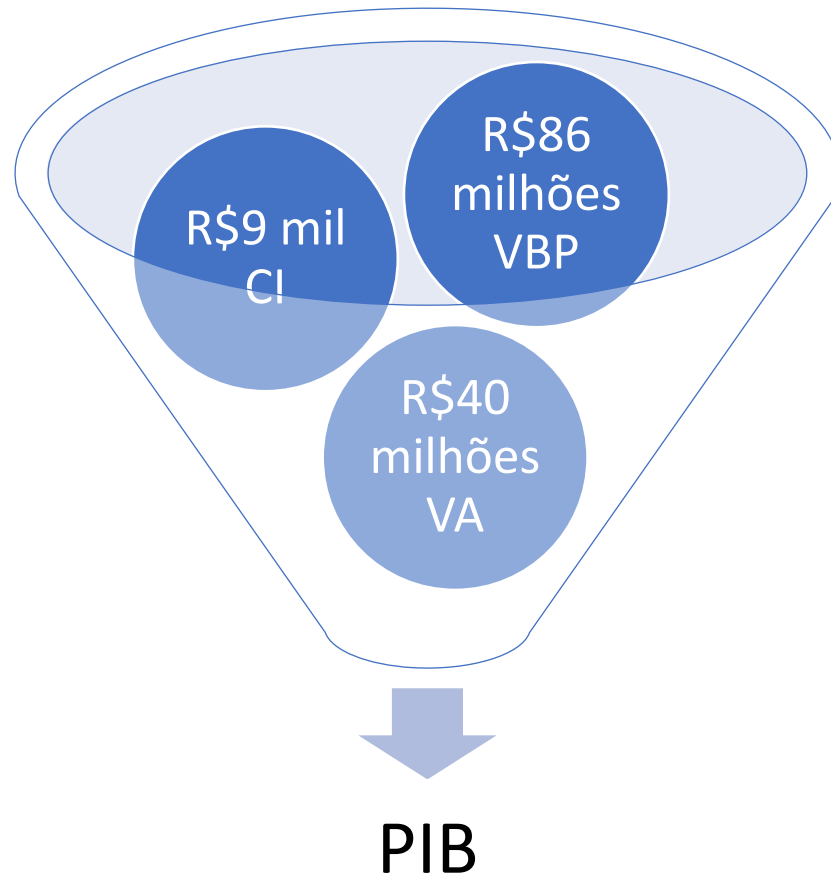
Sabe-se ainda que as obras não trouxeram apenas impactos negativos durante o processo, houve também efeitos multiplicadores. Mas como assim?

Para viabilizar as obras foi necessário comprar materiais do comércio. Então esse tipo de consumo, possibilitou **amenizar ainda mais esses impactos** sobre o faturamento do comércio de Campo Grande , em **25%.**

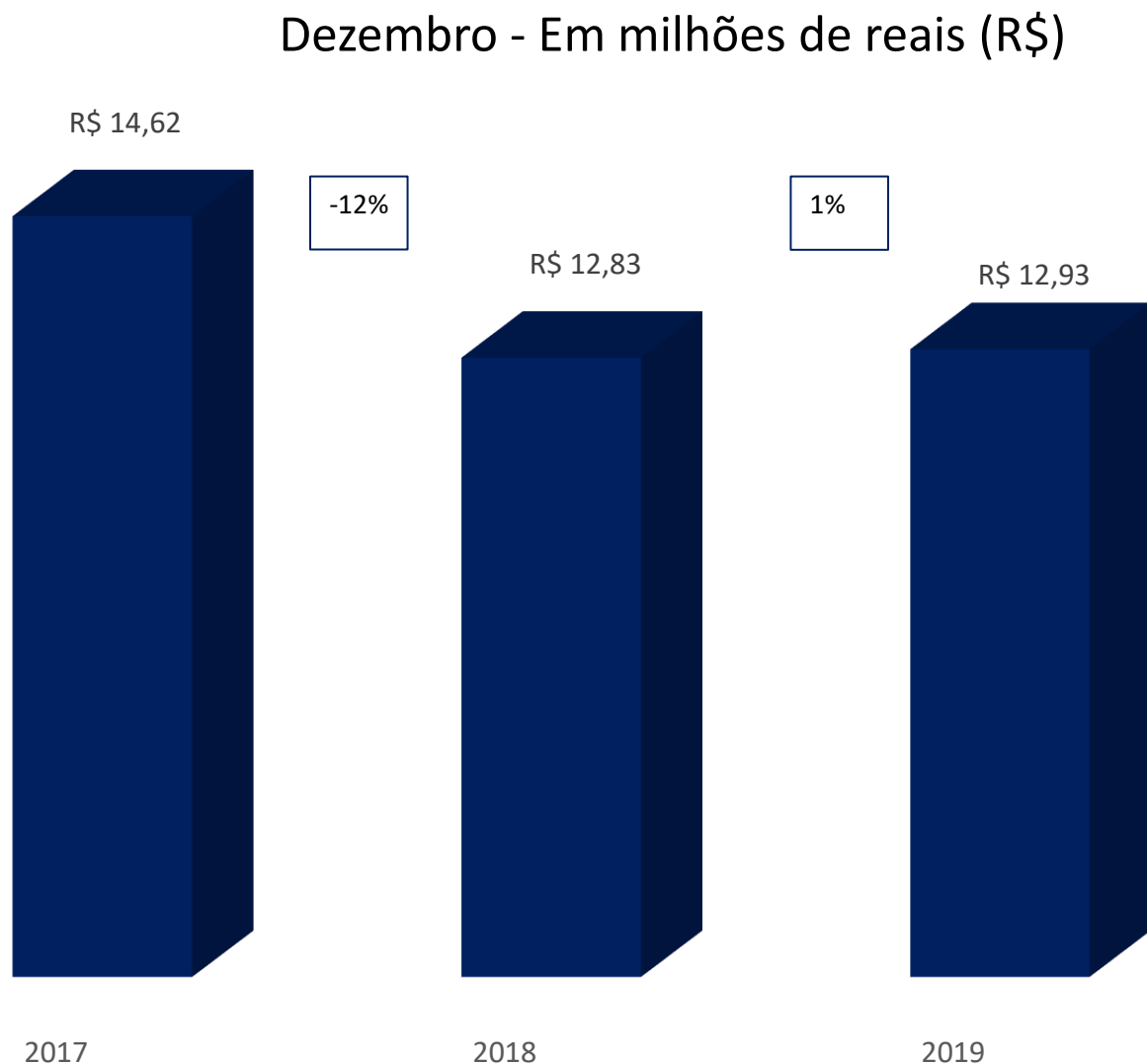
As obras geraram empregos, rendimentos e outras demandas...

Setores da Economia	VBP (valor bruto de produção)	CI (consumo intermediário)	VA (valor adicionado)	Empregos diretos	Empregos indiretos	Rendimento direto	Rendimento indireto
Agropecuária	R\$ 150.337,55	R\$ 503,56	R\$ 75.703,44	3	0	R\$ 17.025,89	R\$ 8.547,56
Extrativa Mineral	R\$ 133.801,85	R\$ 412,82	R\$ 55.236,56	0	1	R\$ 15.443,35	R\$ 21.200,97
Indústrias de transformação	R\$ 2.709.769,91	R\$ 211,31	R\$ 572.602,25	8	35	R\$ 224.061,79	R\$ 581.455,48
SIUP	R\$ 353.262,34	R\$ 519,90	R\$ 183.661,82	1	2	R\$ 23.568,91	R\$ 33.762,01
Construção Civil	R\$ 69.583.330,32	R\$ 445,72	R\$ 31.014.880,32	1028	337	R\$ 11.266.526,36	R\$ 5.147.618,30
Comércio	R\$ 4.259.966,09	R\$ 603,61	R\$ 2.571.378,10	79	19	R\$ 1.166.906,87	R\$ 365.523,47
Transporte	R\$ 1.120.804,57	R\$ 390,23	R\$ 437.372,31	9	12	R\$ 211.681,01	R\$ 218.417,33
Alojamento e alimentação	R\$ 326.593,95	R\$ 575,48	R\$ 187.949,48	11	2	R\$ 106.947,26	R\$ 26.895,93
Serv. Informação	R\$ 905.415,53	R\$ 337,43	R\$ 305.512,86	3	13	R\$ 103.818,13	R\$ 212.194,84
Intermediação Financeira	R\$ 1.783.783,80	R\$ 628,34	R\$ 1.120.829,51	6	11	R\$ 469.659,17	R\$ 244.539,25
Atividades Imobiliárias	R\$ 872.277,83	R\$ 922,84	R\$ 804.970,39	1	1	R\$ 5.623,87	R\$ 20.719,61
Serv. Prestados às empresas	R\$ 3.740.731,42	R\$ 718,57	R\$ 2.687.980,14	58	23	R\$ 920.004,44	R\$ 427.769,17
Adm. Pública	R\$ 1.000,00	R\$ 778,81	R\$ 778,81	0	0	R\$ 701,88	R\$ 74,87
Educação Privada	R\$ 42.466,00	R\$ 631,14	R\$ 26.802,07	1	0	R\$ 23.408,27	R\$ 3.924,26
Saúde Privada	R\$ 1.093,74	R\$ 458,92	R\$ 501,94	0	0	R\$ 251,25	R\$ 132,05
Serviços Prestados às famílias	R\$ 98.987,18	R\$ 1.000,00	R\$ 98.987,18	4	1	R\$ 41.066,27	R\$ 13.732,35
Total	R\$ 86.083.622,07	R\$ 9.138,69	R\$ 40.145.147,16	1.213	456	R\$ 14.596.694,72	R\$ 7.326.507,47

Ou seja...enquanto efeitos multiplicadores sobre a economia de Campo Grande, tem-se:



Será que já foi possível sentir os impactos do pós reforma da Rua 14 de Julho?



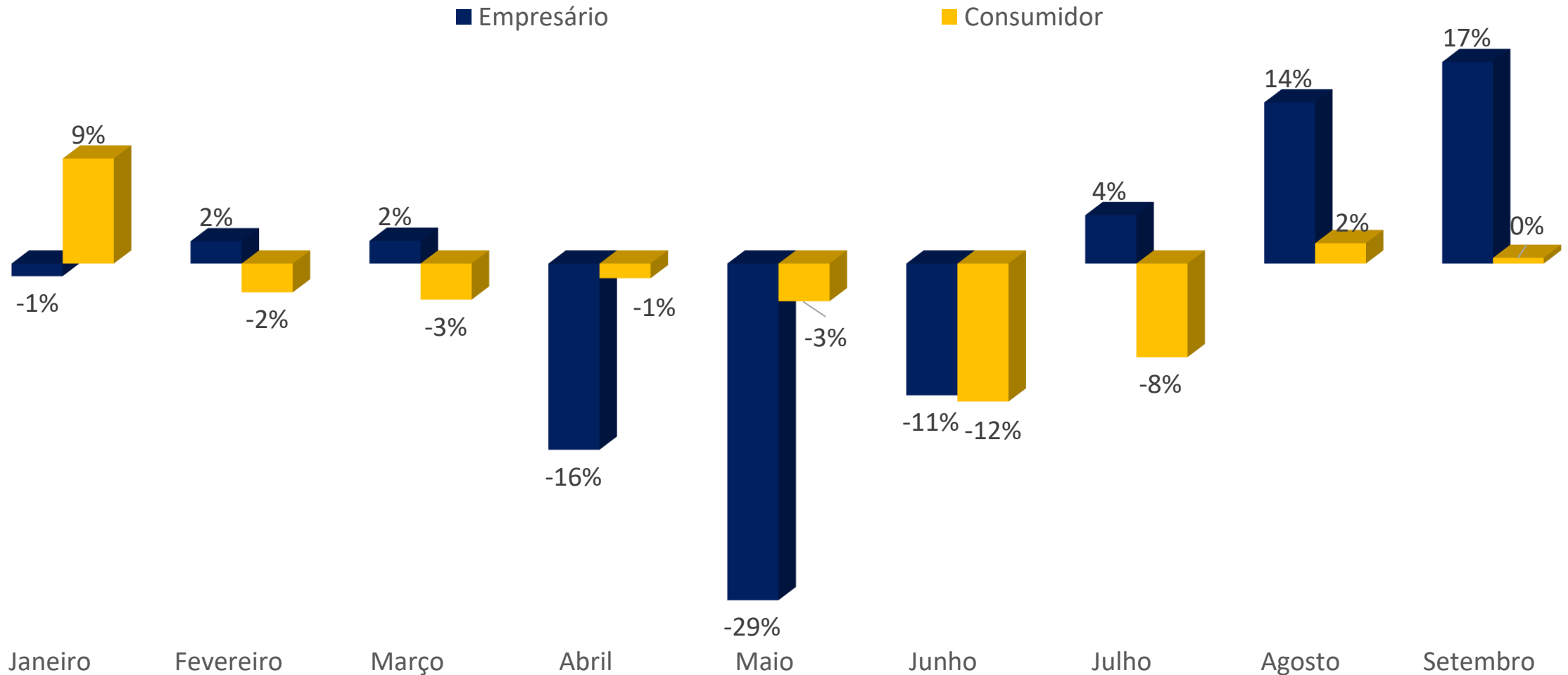
Houve uma leve melhora no faturamento do comércio de bens para a Rua 14 de Julho em dezembro de 2019, em relação ao mesmo período de 2018, mas não se pode afirmar efetivamente, que já seja reflexo do pós obras do Reviva Campo Grande. A intenção e a expectativa demoram algum tempo para se converterem em consumo efetivo, exige-se uma fase de experimentação.

Os reflexos efetivos das Obras da Rua 14 de Julho sobre o **faturamento líquido** tenderão a ocorrer mais tardiamente, em função da pandemia do coronavírus

Em milhões de reais (R\$), de janeiro a maio

Regiões	2019	2020	Var. (%) 20/19
Rua 14 de Julho obras	R\$ 31,28	R\$ 23,70	-24,23
Quadrilátero	R\$ 66,99	R\$ 48,31	-27,88
Restante do comércio	R\$ 2.221,82	R\$ 1.978,02	-10,97
Total do comércio no período	R\$ 2.320,09	R\$ 2.050,03	-11,64

Apesar disso, já se observou uma discreta melhora da **intenção de consumo** e do índice de **confiança do empresário** do comércio para o 2º sem. de 2020...



Enfoques e Considerações

Os impactos sobre o faturamento do comércio local, durante as obras do Reviva da Rua 14 de Julho foram, de aproximadamente, -20%

Ou seja, para acontecerem, gerou-se emprego, consumiu-se do comércio e se dinamizou outras atividades econômicas.

Mesmo com esse efeito negativo, as obras foram responsáveis pela geração de efeitos multiplicadores

Efetivamente, ainda não se conseguiu sentir os reflexos efetivos do pós obras sobre o comércio, em função da pandemia do coronavírus!

REALIZAÇÃO



ORIENTAÇÃO E COORDENAÇÃO DO PROJETO

Central de Projetos (Prefeitura)

Catiana Sabadin Zamarrenho

Juliana de Mendonça Casadei

Fernanda Nascimento

COORDENAÇÃO E ANÁLISE DA PESQUISA

Daniela Teixeira Dias – IPF/MS

EQUIPE TÉCNICA – APOIO

Leandro Lins– ÓTIMA Consultoria e Inteligência de Mercado

Sebastião da Conceição – Sindivarejo Campo Grande