

Dia dos pais 2022

Intenções de consumo e de
comemorações dos residentes de MS





Quais as expectativas para o dia dos pais de 2022?

Movimentação 5% maior em relação ao ano de 2021, considerando o valor real.

O pequeno aumento na perspectiva de gasto do consumidor para o dia dos pais, ainda é reflexo do poder de compra reduzido pelo aumento no preço dos produtos.

Quando analisamos a pretensão de gastos de presentes e comemorações, separadamente, constatamos uma redução nos gastos com comemorações.



MOVIMENTO REFERENTE AO DIA DOS PAIS R\$ 245,28 Milhões

Gasto Médio Total

R\$ 360,54

**Neste valor são considerados gastos
com presente e comemoração.**

R\$ 152,4 milhões em compras

R\$ 92,8 milhões em comemorações

20% maior que ano passado em compras

**12% menor que no ano anterior em
comemorações**



Presentes

***49,40%**

presentearão

***Gasto médio:**

R\$207,74

Comemorações

***40,90%**

comemorarão

***Gasto Médio:**

R\$: 152,80




Roupas, perfumes e calçados estão dentre as preferências dos filhos nas compras de presentes, 89,40% dessas compras serão realizadas em lojas físicas



Artigos do vestuário
43,40%




Perfumes
26,50%



Acessórios
18,90%



Calçados
15,70%



Relógio
8,60%



Eletrônicos
6,10%

- 81% comprarão presencialmente de uma loja física;

- 9,80% comprará pela internet;

- 8,40% comprarão a distância de uma loja física;

- 91,50% entregarão o presente, presencialmente.

Como os consumidores estão definindo o que presentear?



Por meio de vitrines
42,40%



Por meio de propagandas
29,40%



Dicas de amigos e familiares
12,80%



Escolha da pessoa
a ser presenteada
14,50%




No momento da compra, o pagamento à vista com desconto e o bom atendimento serão os principais atrativos



Pagamento à vista,
com desconto
63,40%



Atendimento
42,20%



Variedade
41,10%



Parcelamento
38,40%



Como serão as comemorações?

- 16,20% comemorarão o dia em um restaurante ou similar
- 79,60% passarão o dia reunidos com o pai e comprarão ingredientes para o preparo de uma refeição
- 10,60% levará o pai para um passeio
- 1,20% passarão o dia reunidos com o pai e pedirão algo por delivery
- 2,80% pretende comemorar a distância



Daqueles que não presentearão

- **53,70% o pai faleceu**
- **11,80% não possuem contato com o pai**
- **10,80% estão sem dinheiro**
- **6,10% estão desempregados**



Compras

2022

2021

Cidades	% de pessoas que irão às compras	Gasto Médio R\$	Movimentação total	% de pessoas que irão às compras	Gasto Médio Corrigido (IPCA) %	Movimentação com reajuste do IPCA
Bonito	68,70%	271,11	2.182.918	49%	143,45	822.139
Campo Grande	49,90%	202,41	47.882.029	56%	170,56	45.117.065
Corumbá/Ladário	22,00%	239,39	3.734.660	81%	225,97	13.027.806
Coxim	48,10%	160,40	1.350.611	43,10%	164,04	1.237.693
Dourados	55.40%	221,69	14.489.738	46,60%	168,71	9.275.500
Ponta Porã	57,00%	220,27	6.170.703	45%	173,66	3.815.194
Três Lagoas	46,70%	201,77	6.077.673	35%	173,06	3.940.322
Total de municípios pesquisados	49,40%	207,74	82.697.468	49%	175,70	69.091.626
MS	49,40%	207,74	152.443.518	49%	175,70	127.362.672

Comemorações

2022

2021

Cidades	% de pessoas que comemorarão	Gasto Médio R\$	Movimentação total	% de pessoas que comemorarão	Gasto Médio Corrigido (IPCA) %	Movimentação com reajuste do IPCA
Bonito	67,20%	177,50	1.397.986	37%	133,81	584.959
Campo Grande	30,30%	152,52	21.908.339	43%	158,04	32.516.404
Corumbá/Ladário	30,00%	257,78	5.483.942	72%	176,89	9.081.687
Coxim	32,80%	118,73	681.734	41%	161,22	1.174.032
Dourados	51,70%	134,87	8.226.414	40%	174,70	8.285.642
Ponta Porã	57,80%	148,24	4.211.120	41%	173,29	3.526.033
Três Lagoas	36,30%	140,81	3.296.887	38%	155,17	3.833.294
Total de municípios pesquisados	40,90%	152,80	50.360.705	43%	163,77	57.408.858
MS	40,90%	152,80	92.834.317	43%	163,77	105.826.799

OBJETIVO DA PESQUISA

Avaliar as intenções de consumo e de comemoração dos residentes de Mato Grosso do Sul para o dia dos pais (2022)


*Quantitativo;

*Aplicação de 1.657 questionários semiestruturados (com perguntas abertas e fechadas) – perfil, comportamento e gastos – de 17 a 28 de junho.

*95% de confiança;

*A depender do municípios, as margens de erro variaram entre 5% e 6%, para viabilizar a pesquisa;

*Campo Grande, Dourados, Corumbá/Ladário/Bonito, Coxim, Três Lagoas e Ponta Porã;



Realização:



Parceiros:

APOIO:



Coordenação e execução da pesquisa de campo

COORDENAÇÃO E ANÁLISE DA PESQUISA Regiane Dedé de Oliveira– IPF/MS
Vanessa Schmidt - SEBRAE/MS



EQUIPE TÉCNICA – APOIO

Leandro Lins– ÓTIMA Consultoria e Inteligência de Mercado
Rodrigo Maia
Marcelo Pirani – SEBRAE/MS
Sandra Amarilha – SEBRAE/MS
Isabela Carvalho Fernandes – SEBRAE/MS
Priscila Amanda Ducatti – SEBRAE/MS
Bruno Lindenberg – IPF