

Intenção de Consumo e Comemorações dos Residentes de Mato Grosso do Sul na Páscoa de 2023



A PÁSCOA DE 2023 IRÁ MOVIMENTAR
EM MS, O MONTANTE DE
R\$256.88 MILHÕES

*11% MAIOR QUE O ANO ANTERIOR

PRESENTEARÃO



56,53%

CELEBRARÃO



60,11%



MONTANTE EM PRESENTES
R\$ 121,17 MILHÕES

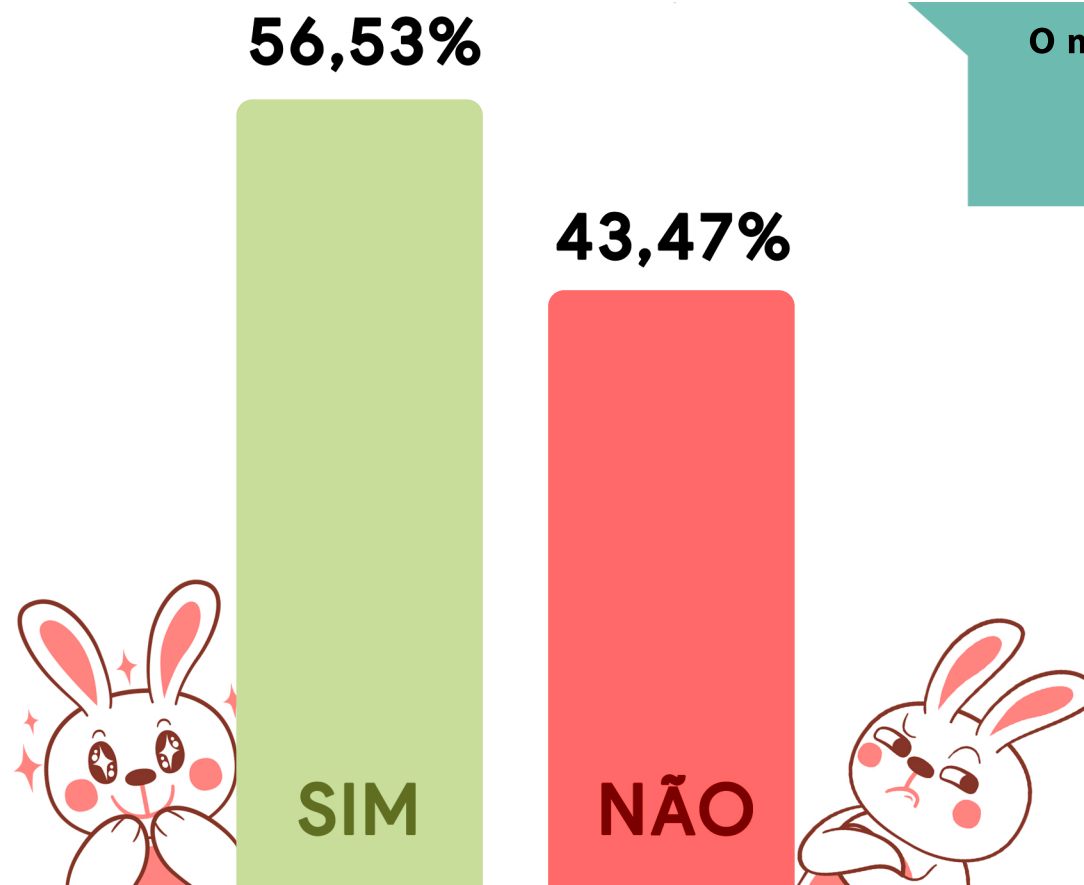
VALOR MÉDIO EM PRESENTES
R\$ 144,29



MONTANTE EM COMEMORAÇÕES
R\$ 135,72 MILHÕES

VALOR MÉDIO EM COMEMORAÇÕES
R\$ 151,99

Você pretende comprar ovos de Páscoa ou similares?



O montante em presentes de páscoa
no ano de 2023
é de 121,17 milhoes

COMO PRETENDE COMPRAR?





"Pretendo comprar presencialmente em uma loja física"

76,56%

11,08%

"Pretendo comprar online de um profissional autônomo ou uma loja virtual"



"Pretendo fazer"

6,82%

5,54%

"Online de uma loja física"





Como define o que comprar?

Produto que viu em uma vitrine

28,46%

Escolha da criança

23,28%

Dicas de amigos/familiares

18,38%

Propaganda nas mídias sociais

15,88%

Propaganda na TV

11,78%

Propaganda ouvida na rádio

2,23%

O QUE PRETENDE COMPRAR PARA A PÁSCOA?

OVO DE PÁSCOA



59,48%

OVOS CASEIROS



20,41%

CAIXA DE BOMBONS



13,94

CESTA CAFÉ/ CESTA DE CHOCOLATE



2,74%

OVO/ CHOCOLATE ORGÂNICO OU MAIS SADÁVEL



1,75%

OUTROS

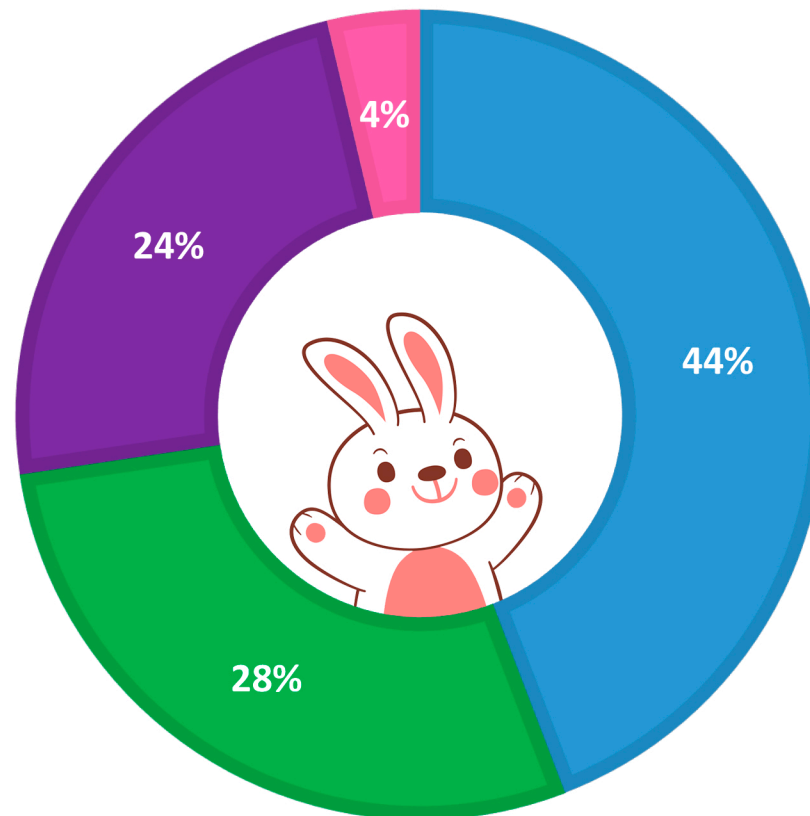


1,68%

Qual será o atrativo para que realize as suas compras?



O que é relevante na compra do ovo ou chocolate, para você?




■ Recheio

■ Tamanho

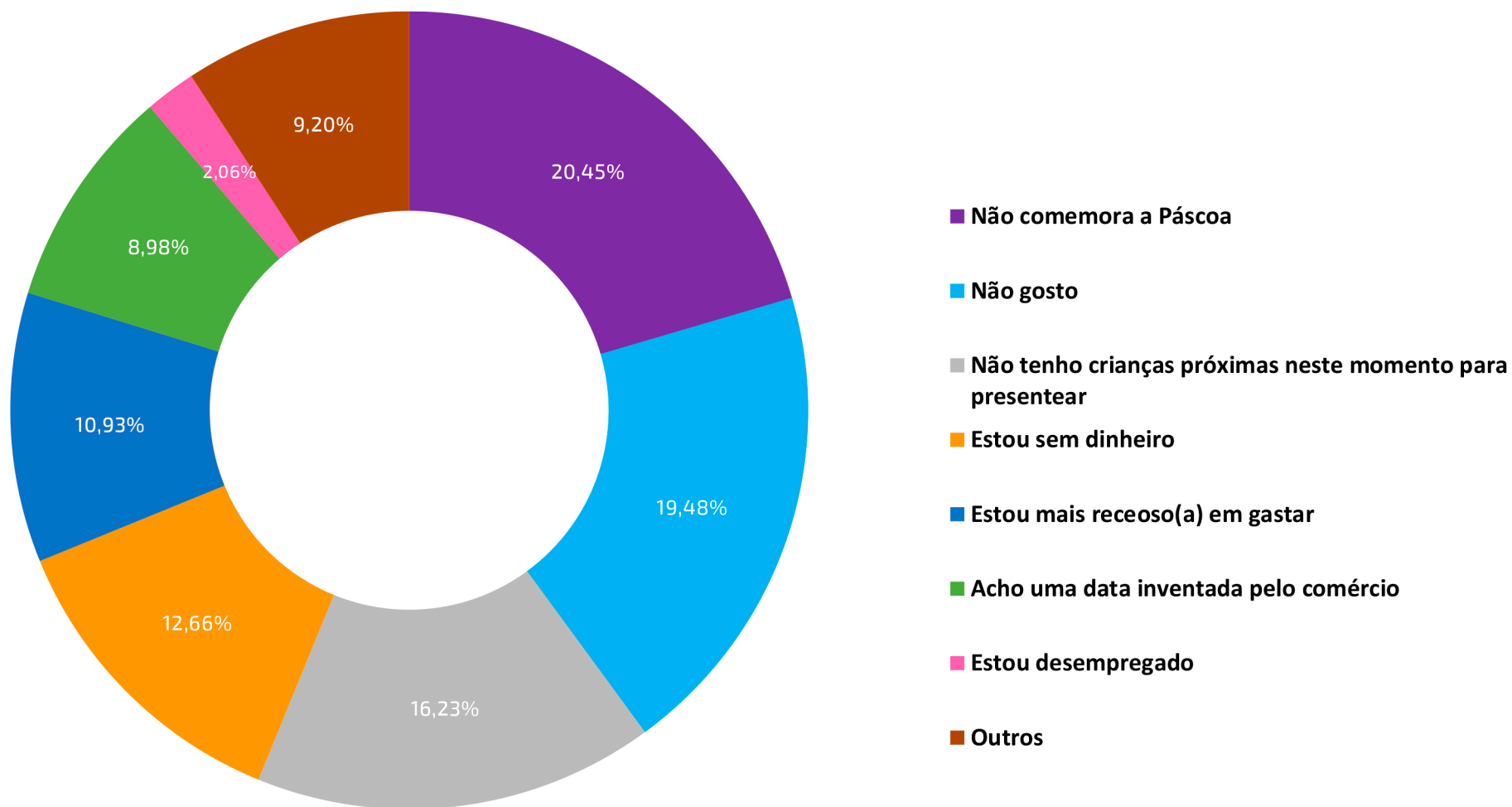
■ Brinquedo ou brinde com ovo/chocolate

■ Outros

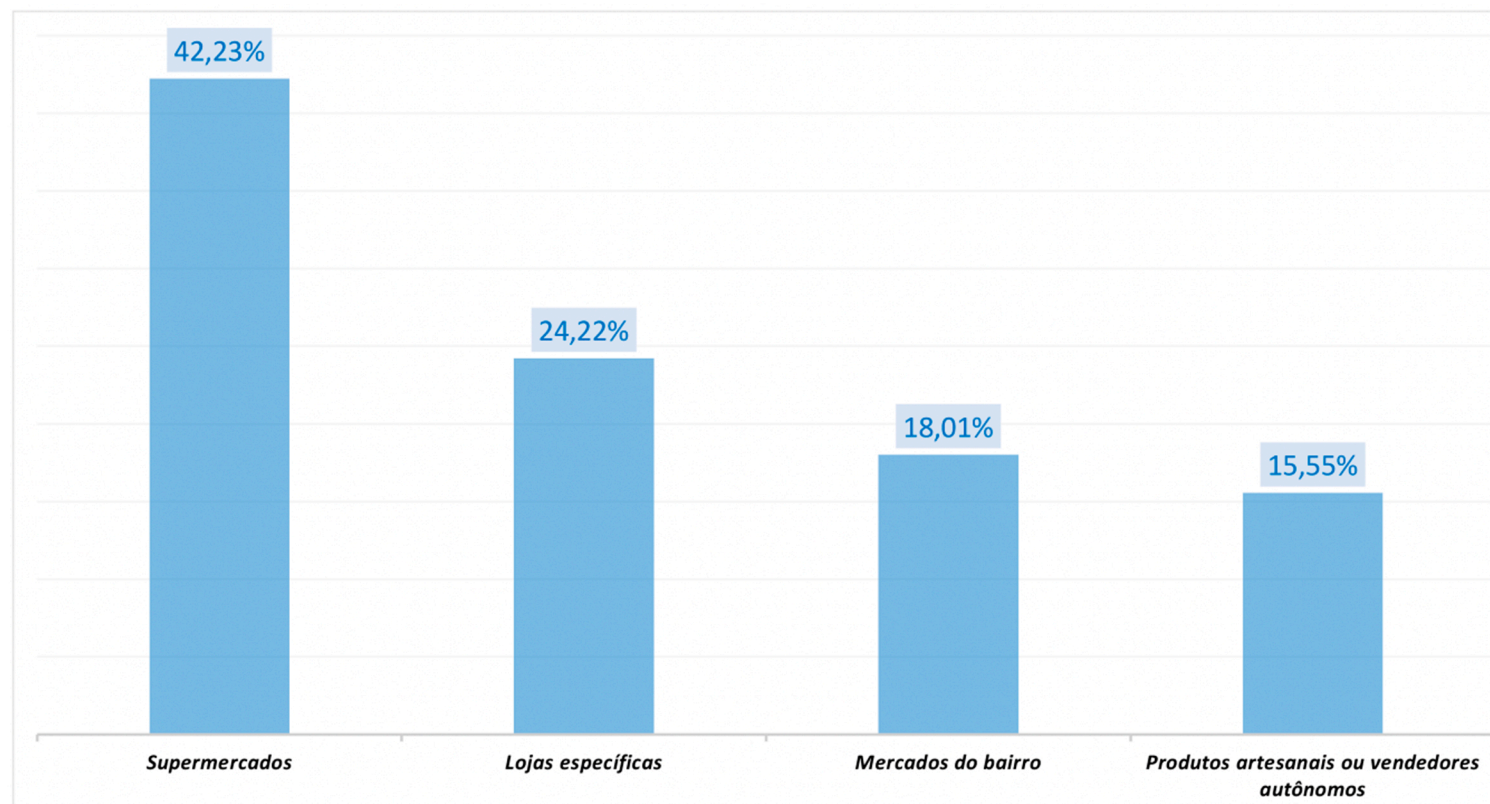
QUEM VOCE IRA PRESENTEAR



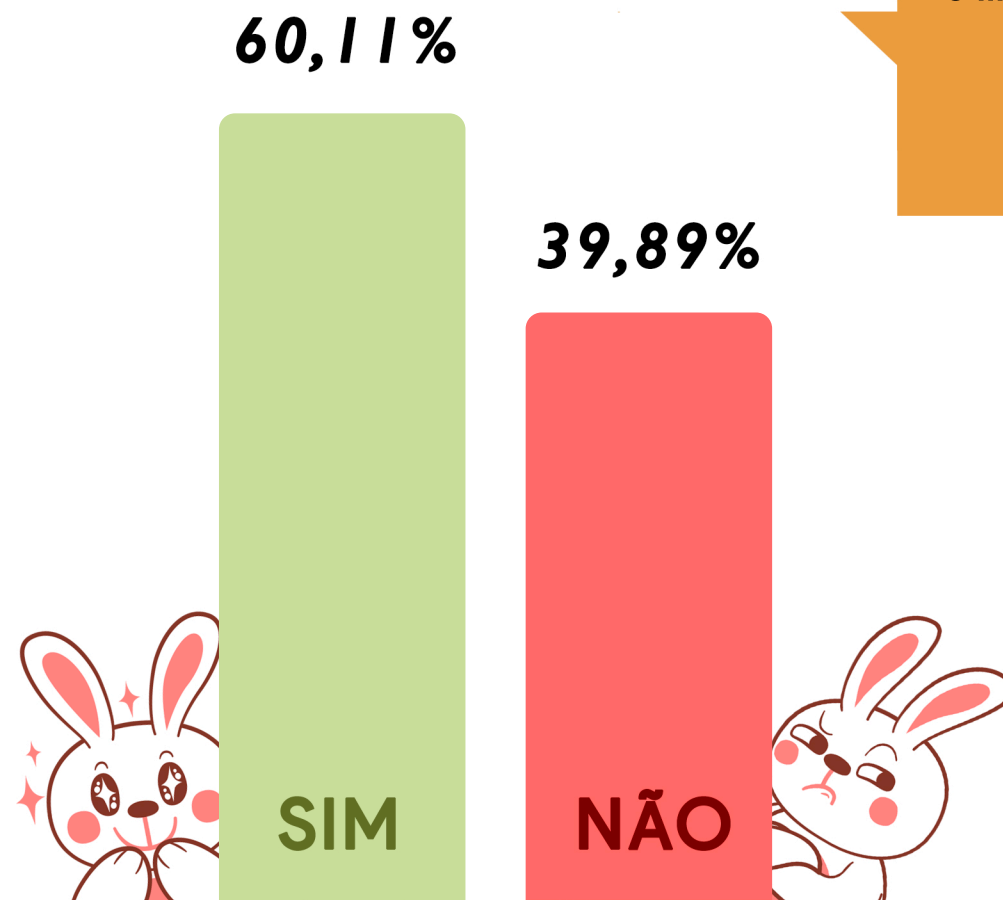
Caso não vá comprar, qual o motivo?



Qual o tipo de loja você costuma efetuar suas compras de páscoa?



Você pretende comemorar a Páscoa?



O montante em comemorações de páscoa
no ano de 2023
é de 135,72 milhões
Valor médio de gasto: R\$:151,99

COMO SERÃO AS COMEMORAÇÕES?

70,8%

Reunião
familiar/amigos
e preparar
a refeição

8,8%

Almoçarei com
familiares/amigos
em restaurantes
ou similares

8,8%

Na igreja

6,4%

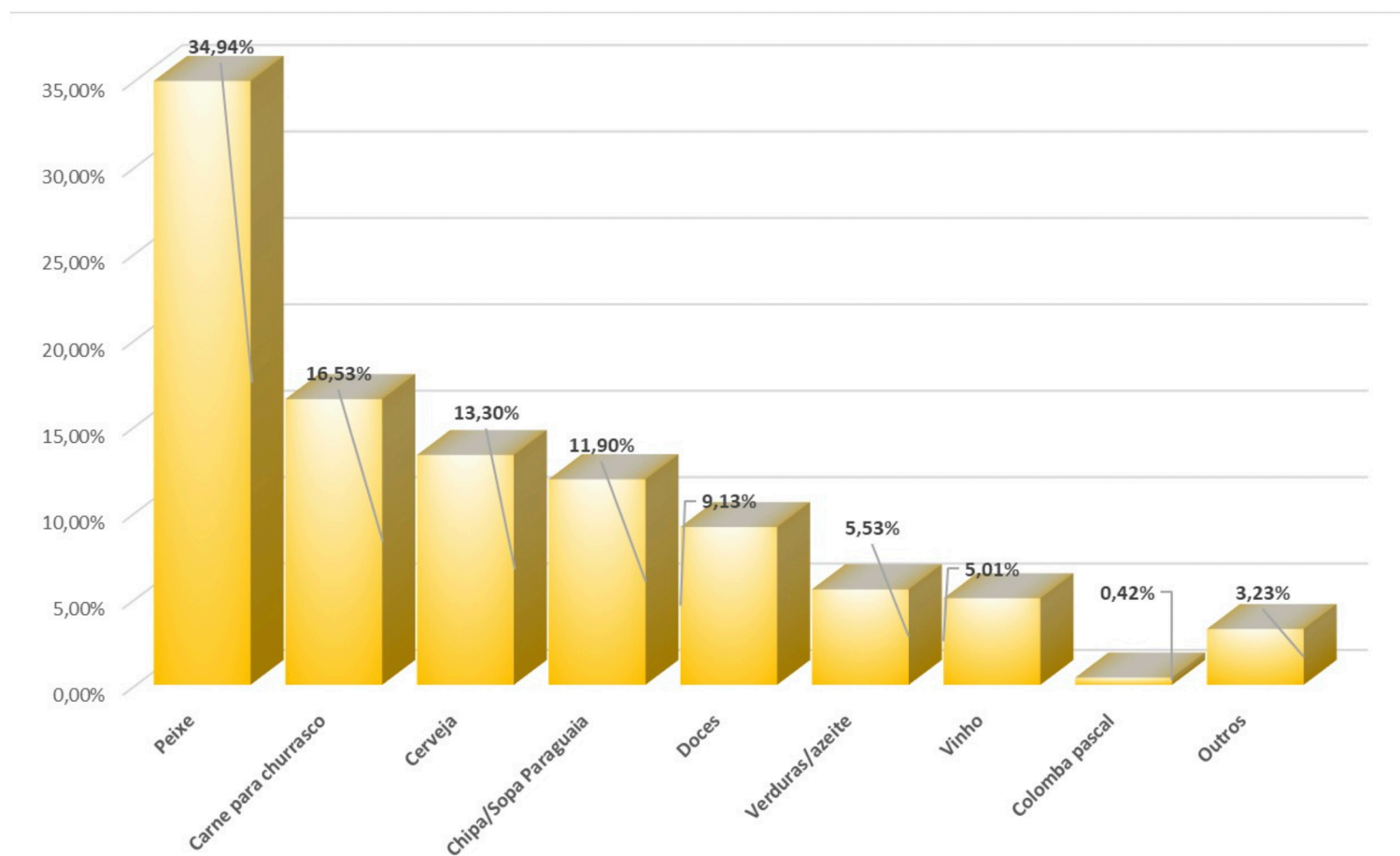
Com familiares/
amigos e
pretendemos
comprar
a refeição pronta

5,3%

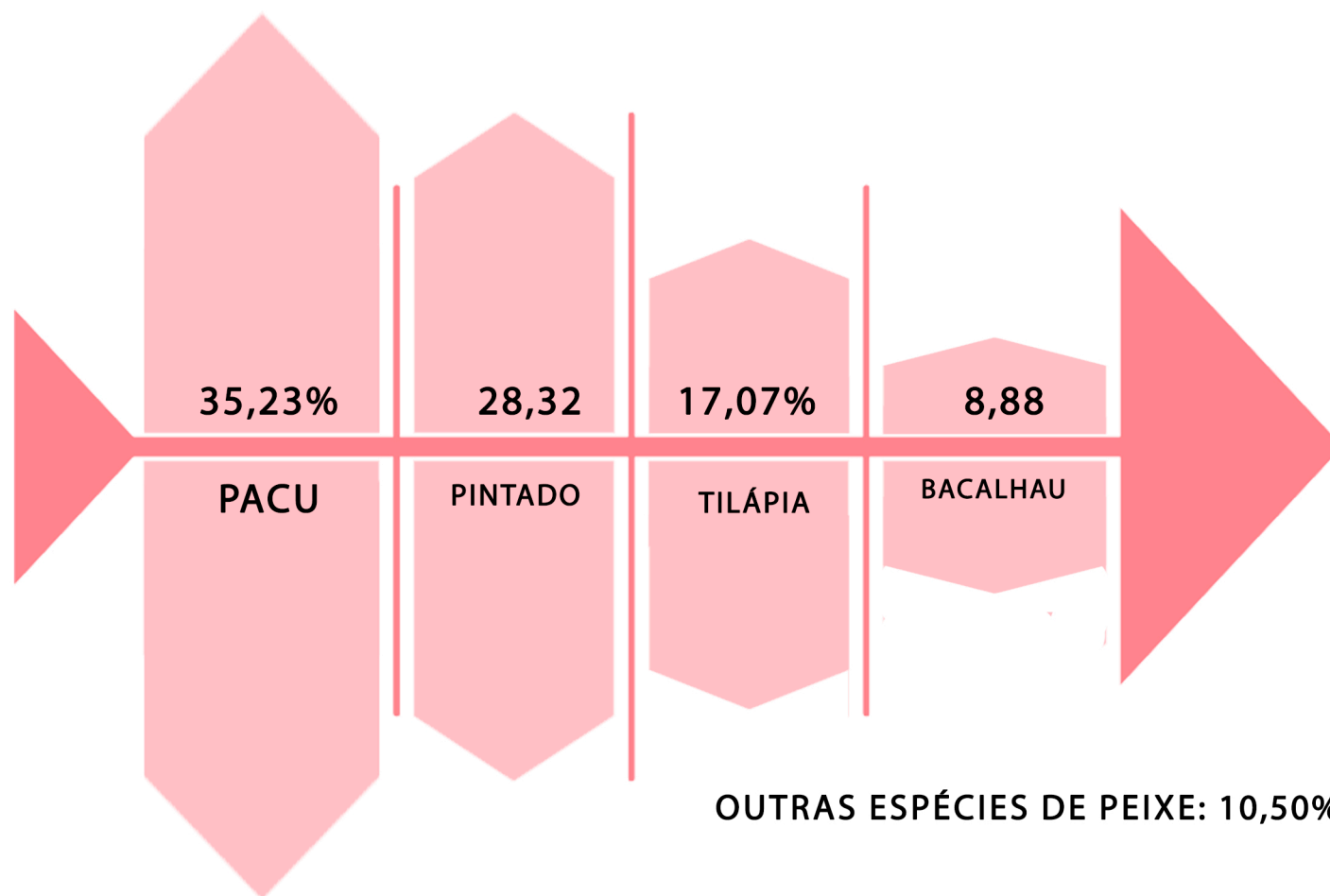
Pretendo
comemorar
a distância



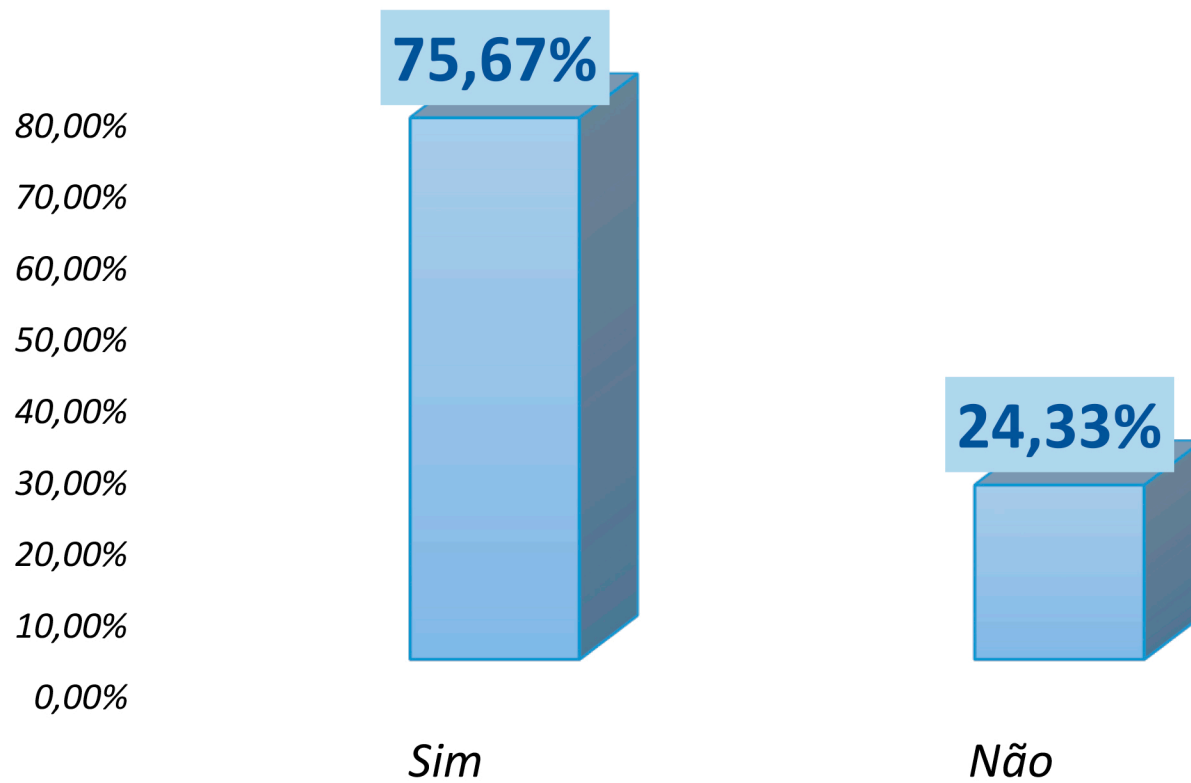
O que não pode faltar em sua compra de páscoa para comemoração?



COMO SERÁ O CONSUMO DE PEIXE?



Você fará pesquisa de preço para efetuar suas compras de Páscoa?



Comparativo	% daqueles que presentearão			% daqueles que comemorarão		
	2023	2022	2021	2023	2022	2021
Bonito	51,89%	51,60%	66,92%	45,83%	53,70%	60,90%
Campo Grande	59,38%	44,30%	63,38%	58,59%	31,90%	52,96%
Corumbá/Ladário	63,81%	50,60%	52,27%	82,84%	77,60%	34,09%
Coxim	48,87%	53,50%	78,57%	59,77%	30,70%	63,16%
Dourados	59,18%	63,20%	86,09%	65,54%	70,00%	89,47%
Ponta Porã	54,31%	59,20%	59,93%	59,93%	35,50%	44,94%
Três Lagoas	56,93%	59,30%	80,90%	48,69%	26,10%	75,66%
Municípios pesquisados	56,53%	54,10%	71,00%	60,11%	43,20%	61,80%
MS	56,53%	54,10%	71,00%	60,11%	43,20%	61,80%

Comparativo	Gastos médios com presentes			Gastos médios com comemorações			
	2023	2022 com reajuste de IPCA	2022	2023	2021 com reajuste de IPCA	2021	
	Bonito	R\$ 165,69	R\$ 137,61	R\$ 130,10	R\$ 163,64	R\$ 156,48	R\$ 147,94
	Campo Grande	R\$ 150,11	R\$ 121,74	R\$ 115,10	R\$ 175,22	R\$ 216,32	R\$ 204,52
	Corumbá/Ladário	R\$ 123,39	R\$ 161,30	R\$ 152,50	R\$ 112,27	R\$ 155,89	R\$ 147,39
	Coxim	R\$ 151,54	R\$ 126,57	R\$ 119,67	R\$ 141,82	R\$ 188,65	R\$ 178,36
	Dourados	R\$ 152,06	R\$ 146,53	R\$ 138,54	R\$ 168,00	R\$ 196,45	R\$ 185,73
	Ponta Porã	R\$ 129,66	R\$ 133,57	R\$ 126,28	R\$ 161,41	R\$ 229,04	R\$ 216,55
	Três Lagoas	R\$ 139,47	R\$ 119,38	R\$ 112,87	R\$ 148,08	R\$ 215,16	R\$ 203,42
	Municípios pesquisados	R\$ 144,29	R\$ 133,11	R\$ 125,85	R\$ 151,99	R\$ 193,69	R\$ 183,12
MS	R\$ 144,29	R\$ 133,11	R\$ 125,85	R\$ 151,99	R\$ 193,69	R\$ 183,12	

MOVIMENTAÇÃO FINANCEIRA COM PRESENTES				MOVIMENTAÇÃO FINANCEIRA COM COMEMORAÇÕES		
Comparativo	2023	2022 atualização IPCA	2022	2022	2022 atualização IPCA	2022
Bonito	R\$ 1.007.760	R\$ 832.194	R\$ 786.796	R\$ 879.015	R\$ 984.822	R\$ 931.097
Campo Grande	R\$ 42.252.486	R\$ 25.567.107	R\$ 24.172.362	R\$ 48.672.148	R\$ 32.713.650	R\$ 30.929.044
Corumbá/Ladário	R\$ 5.583.031	R\$ 5.787.690	R\$ 5.471.958	R\$ 6.595.121	R\$ 8.578.565	R\$ 8.110.584
Coxim	R\$ 1.296.478	R\$ 1.185.447	R\$ 1.120.778	R\$ 1.484.040	R\$ 1.013.862	R\$ 958.554
Dourados	R\$ 10.615.899	R\$ 10.925.955	R\$ 10.329.919	R\$ 12.990.944	R\$ 16.223.601	R\$ 15.338.566
Ponta Porã	R\$ 3.460.597	R\$ 3.886.183	R\$ 3.674.182	R\$ 4.753.719	R\$ 3.996.258	R\$ 3.778.252
Três Lagoas	R\$ 5.121.397	R\$ 4.566.249	R\$ 4.317.150	R\$ 4.650.326	R\$ 3.622.101	R\$ 3.424.507
Municípios pesquisados	R\$ 65.730.466	R\$ 58.030.742	R\$ 54.865.030	R\$ 73.624.218	R\$ 67.425.964	R\$ 63.747.721
MS	R\$ 121.166.751	R\$ 106.973.172	R\$ 101.137.537	R\$ 135.717.997	R\$ 124.292.212	R\$ 117.511.782

OBJETIVO DA PESQUISA

Avaliar as intenções de consumo e de comemoração dos residentes de Mato Grosso do Sul para a Páscoa (2023)

MÉTODO

*Quantitativo;


*Aplicação de 1.983 questionários semiestruturados (com perguntas abertas e fechadas) – perfil, comportamento e gastos – de 28 de fevereiro a 04 de março;

*95% de confiança;

*A depender do municípios, as margens de erro variaram entre 5% e 6%, para viabilizar a pesquisa;

*Campo Grande, Dourados, Corumbá/Ladário, Bonito, Coxim, Três Lagoas e Ponta Porã;

Realização:



Parceiros:

APOIO:



Coordenação e execução da pesquisa de campo

COORDENAÇÃO E ANÁLISE DA PESQUISA

Regiane Dedé de Oliveira – IPF/MS

Paulo Maciel Junior - SEBRAE/MS



EQUIPE TÉCNICA – APOIO

Aruaque Fressato Barbosa - IPR

Rodrigo Maia Marcelo Pirani – SEBRAE/MS

Sandra Amarilha – SEBRAE/MS

Isabela Carvalho Fernandes – SEBRAE/MS

Priscila Amanda Ducatti – SEBRAE/MS

Bruno Lindenberg Alexandre - IPF/MS